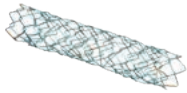


# Benigna och maligna strikturer

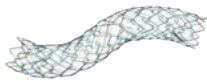
## Niti-S Alternativ

Vi har också några alternativ som vi inte lagerför då de inte finns att tillgå för kort system, men som finns att beställa.




### Niti-S LCD

"Large Cell Design" (6 mm mellan knutarna i längdled) för Stent-in-Stent positionering. Stentet ger en låg axiell kraft men god radiell kraft.



När första stentet placerats förs det andra in igenom stentets väv och in i nästa gallgång därmed får man "stent-in-stent".

6 fr leveranssystem underlättar för metoden. Finns även att beställa med 7 och 8 fr leveranssystem. Röntgentäta markeringar 3-2-3. Ej för kort system.



### Niti-S FLARE

Har S-design och är heltäckt med silikon. I distala delen har den en konisk form för att minska risken för migration. Den proximala delen ligger i duodenum då en större krage gör att stentet inte kan migrera in i d.choledochus.

Röntgentäta markeringar 3-2-3. Ej för kort system.



### Niti-S KAFFES

Ett kortare stent med en lång och röntgentät tråd i platina för borttagande. Indikationen är strikturer som uppstår efter levertransplantation ovan d.cysticus där stentet placeras för att inte hindra flödet ut från gallblåsan. Den kortare designen medger också till ett minskat tryck mot vävnaden som inte ligger i anslutning till strikturen.

Stentet har också en tydlig midja vilket ger det en hög radiell kraft samt ökad friktion i ändarna för att förhindra migration.

Röntgentäta markeringar 3-2-3. Ej för kort system.

### Något du undrar över?

0159-120 20 eller [order@kungshusen.se](mailto:order@kungshusen.se)  
[www.kungshusen.se](http://www.kungshusen.se)