

Användning av *X-tend* diatermielektrod.

X-tend är en förlängd variant av diatermielektrodena *Exzect-C* och *Exzect-S* som kan dras ut ca 15mm ur *No-Zmoke* handtaget för att ge operatören ytterligare access vid djup kirurgi.

OBS! Den får ALDRIG dras ut så att metallen blir synlig mellan elektrodens isolering och *No-Zmokes* tip!

Normalläge *X-tend*

Elektroden är rotationslåst

Utdraget läge *X-tend*

Elektroden är maximalt utdragen med bibehållen säkerhet.

OBS! Elektroden är inte längre rotationslåst!

Felaktigt läge *X-tend*

Elektroden är utdragen för långt, metallskaffet är synligt mellan elektrodens isolering och *No-Zmokes* tip, risk för oavsiktlig brännskada om vävnad kommer i kontakt med metallskaffet!

Tips vid montering av elektrod!

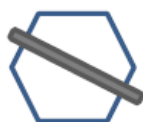
Elektrodena till *No-Zmoke* har så kallad "hexagonal" (sexkantig) fattning, vilket gör att elektroden inte kan rotera i sitt fäste. När man ska montera elektroden finns det tre lägen att montera den. Beroende på vilken vinkel man vill ha på elektroden är det viktigt att den monteras i rätt. Den kan monteras på följande sätt:

1.

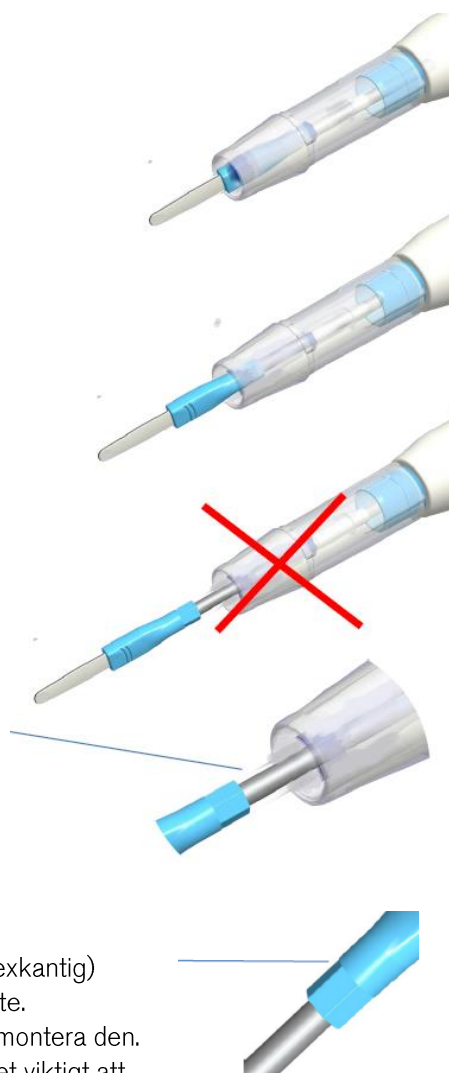
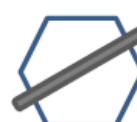


Elektrodens blad

2.



3.



Får man böja en metallektrod?

Kan man/får man böja/bocka en metallektrod för att få bättre sikt?

Ja- man kan böja/bocka elektroden, tänk på att inte böja den fram och tillbaka då den kan gå av då.